



DEMONSTRAÇÃO DOS RESULTADOS POR NATUREZA

| | Notas | 31-12-2019 | 31-12-2018 |
|--|-------|-------------------|-------------------|
| Rendimentos e Gastos | | | |
| Vendas e Serviços Prestados: | | | |
| Subsídios à exploração | | | |
| Ganhos/Perdas imputados de subsidiárias, associadas e empreend. conjuntos..... | | | |
| Variação nos Inventários da produção | | | |
| Trabalhos para a própria entidade | | | |
| Custos das Mercadorias Vendidas e das matérias Consumidas | | | -32.500,43 |
| Fornecimentos e serviços externos | | -22.383,10 | -30.328,76 |
| Gastos com o pessoal: | | -35.560,97 | -37.429,52 |
| Imparidade de Inventários (perdas / reversões)..... | | | |
| Imparidade de Dívidas a Receber (perdas / reversões)..... | | | |
| Provisões (aumentos / reduções) | | | |
| Imparidade de Activos não depreciáveis/amortizáveis (perdas /reversões)..... | | | |
| Aumentos / Reduções de justo valor | | | |
| Outros Rendimentos e Ganhos | | 93.916,14 | 91.272,86 |
| Outros Gastos e Perdas | | -22.315,25 | -11.702,50 |
| Resultado antes de depreciações, gastos de financiamento e impostos | | 13.656,82 | -20.688,35 |
| Gastos / Reversões de depreciações e de amortização..... | | -33.949,94 | -33.377,57 |
| Imparidade de Activos depreciáveis / amortizáveis (perdas / reversões) | | | |
| Resultado operacional (antes de gastos financeiros e impostos) | | -20.293,12 | -54.065,92 |
| Juros e Rendimentos Similares obtidos | | | |
| Juros e Gastos Similares suportados | | -590,29 | -634,11 |
| Resultado antes de Imposto | | -20.883,41 | -54.700,03 |
| Imposto sobre o rendimento do período | | | |
| Resultado Líquido do Período | | -20.883,41 | -54.700,03 |
| Resultado das actividades descontinuadas (líquido de imposto) incluído no Resultado Líquido do Período | | | |
| Resultado Líquido do Período atribuível a: (2)..... | | | |
| Detentores do capital da empresa - mãe | | | |
| Interesses Minoritários | | | |
| Resultado por acção básico | | | |

A Direção




(valores em euros)
 O Contabilista Certificado



| BALANÇO EM 31 DE DEZEMBRO DE 2019 | | | |
|--|-------|---------------------|---------------------|
| Activo | Notas | 31-12-2019 | 31-12-2018 |
| | | ACTIVO LIQUIDO | ACTIVO LIQUIDO |
| Activo não Corrente | | | |
| Activos Fixos Tangíveis | | 2.117.948,12 | 2.151.283,29 |
| Propriedades de Investimento | | | |
| Goodwill..... | | | |
| Activos Intangíveis..... | | | |
| Activos Biológicos..... | | | |
| Participações Financeiras - Outros Métodos..... | | | |
| Participações Financeiras - Método da Equivalência Patrimonial | | | |
| Accionistas / Sócios | | | |
| Outros Activos Financeiros..... | | | |
| Activos por Impostos Diferidos | | | |
| | | 2.117.948,12 | 2.151.283,29 |
| Activo Corrente | | | |
| Inventários | | 98.134,14 | 98.134,14 |
| Activos Biológicos..... | | | |
| Clientes..... | | | |
| Adiantamentos a Fornecedores | | 5.992,98 | 6.673,37 |
| Estado e Outros Entes Públicos | | 22.639,91 | 22.083,97 |
| Accionistas / Sócios | | | |
| Outros Créditos a Receber | | 97.066,89 | 95.837,43 |
| Diferimentos | | 664,28 | 1.259,35 |
| Activos Financeiros detidos para Negociação | | | |
| Outros Activos Financeiros | | | |
| Activos não correntes detidos para Venda | | | |
| Caixa e Depósitos Bancários..... | | 66.117,65 | 54.934,72 |
| | | 290.615,85 | 278.922,98 |
| Total do Activo | | 2.408.563,97 | 2.430.206,27 |

A Direcção


O Contabilista Certificado


| BALANÇO EM 31 DE DEZEMBRO DE 2019 | | | |
|---|--------------|--------------|--------------|
| | Notas | 31-12-2019 | 31-12-2018 |
| Fundos Patrimoniais e Passivo | | | |
| Fundos | | | |
| Fundo Social | | 715.260,12 | 715.260,12 |
| Acções (quotas) próprias | | | |
| Prestações suplementares e outros instrumentos de Capital próprio | | | |
| Prémios de emissão | | | |
| Reservas legais | | | |
| Reservas contratuais | | | |
| Outras reservas | | | |
| Resultados transitados | 1.693.296,17 | 1.747.996,20 | |
| Ajustamentos em Activos Financeiros | | | |
| Excedentes de Revalorização | | | |
| Outras Variações do Capital Próprio | | | |
| Resultado líquido do exercício | | -20.883,41 | -54.700,03 |
| Interesses Minoritários | | | |
| Total do Capital Próprio | | 2.387.672,88 | 2.408.556,29 |
| Passivo | | | |
| Passivo não Corrente | | | |
| Provisões | | | |
| Financiamentos Obtidos | | | |
| Responsabilidade por benefícios pós-emprego | | | |
| Passivos por Impostos Diferidos | | | |
| Outras Dívidas a Pagar | | | |
| | | 0,00 | 0,00 |
| Passivo Corrente | | | |
| Fornecedores | | 682,99 | 3.744,79 |
| Adiantamentos de clientes | | | |
| Estado e outros entes públicos | 834,99 | 674,80 | |
| Accionistas / Sócios | | | |
| Financiamentos Obtidos | | | |
| Outras Dívidas a Pagar | | | |
| Diferimentos | 9.778,02 | 10.825,44 | |
| Passivos Financeiros detidos para negociação | 9.595,09 | 6.404,95 | |
| Outros Passivos Financeiros | | | |
| Passivos não Correntes detidos para venda | | | |
| Total do Passivo | | 20.891,09 | 21.649,98 |
| Total do Capital Próprio e do Passivo | | 2.408.563,97 | 2.430.206,27 |

A Direção


O Contabilista Certificado
